

# **Der Mittelstand in Deutschland**

## **Quantitative und qualitative Aspekte**

**Berlin 12. Juni 2006**

von

**Dr. Annette Icks**

**Institut für Mittelstandsforschung Bonn**

## Quantitative Mittelstandsdefinitionen des IfM Bonn\*

Unternehmensgröße	Beschäftigte	Umsatz in €/Jahr
Klein	bis 9	bis unter 1 Mill. €
Mittel	10 bis 499	1 bis unter 50 Mill. €
Groß	500 und mehr	50 Mill. € und mehr

\* Gültig seit der Euro - Umstellung

Quelle: IfM Bonn 2004

## Definition von KMU durch die EU ab 2005 (bis Ende 2004)

Unternehmensgröße	Beschäftigte	Umsatz	Jahresbilanz
Kleinstunternehmen	0-9	bis 2 Mill. € (- Mill. €)	bis 2 Mill. € (- Mill. €)
Kleinunternehmen	10-49	bis 10 Mill. € (7 Mill. €)	bis 10 Mill. € (5 Mill. €)
Mittleres Unternehmen	50-249	bis 50 Mill. € (40 Mill. €)	bis 43 Mill. € (27 Mill. €)
KMU zusammen	Unter 250	bis 50 Mill. € (40 Mill. €)	bis 43 Mill. € (27 Mill. €)

**Und das Unternehmen darf nicht zu 25 % oder mehr in Besitz eines oder mehrerer Unternehmen stehen, das nicht die EU-Definition erfüllt.**

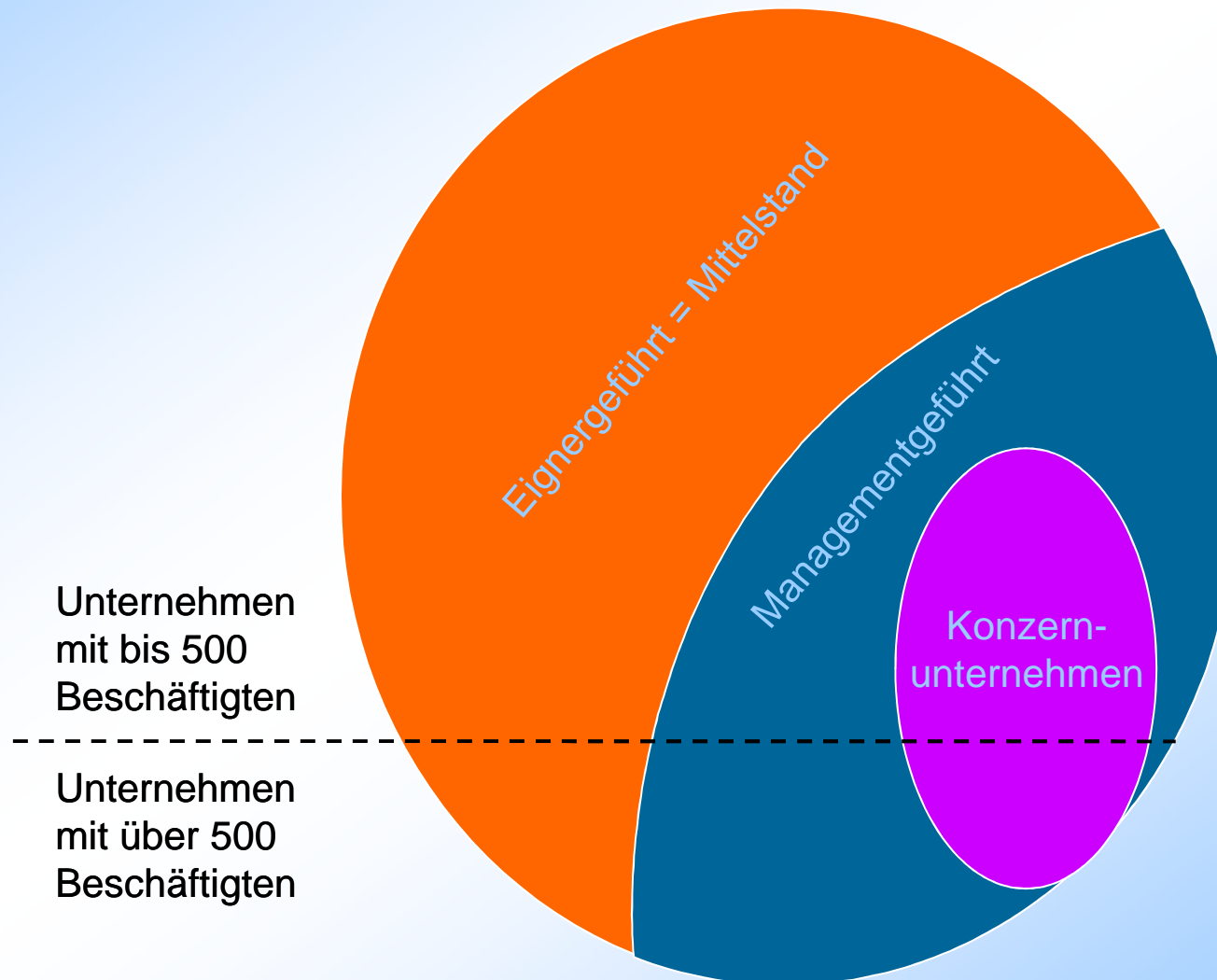
In Klammern: Empfehlung bis 2004

Quelle: EU-Kommission 1996/2003

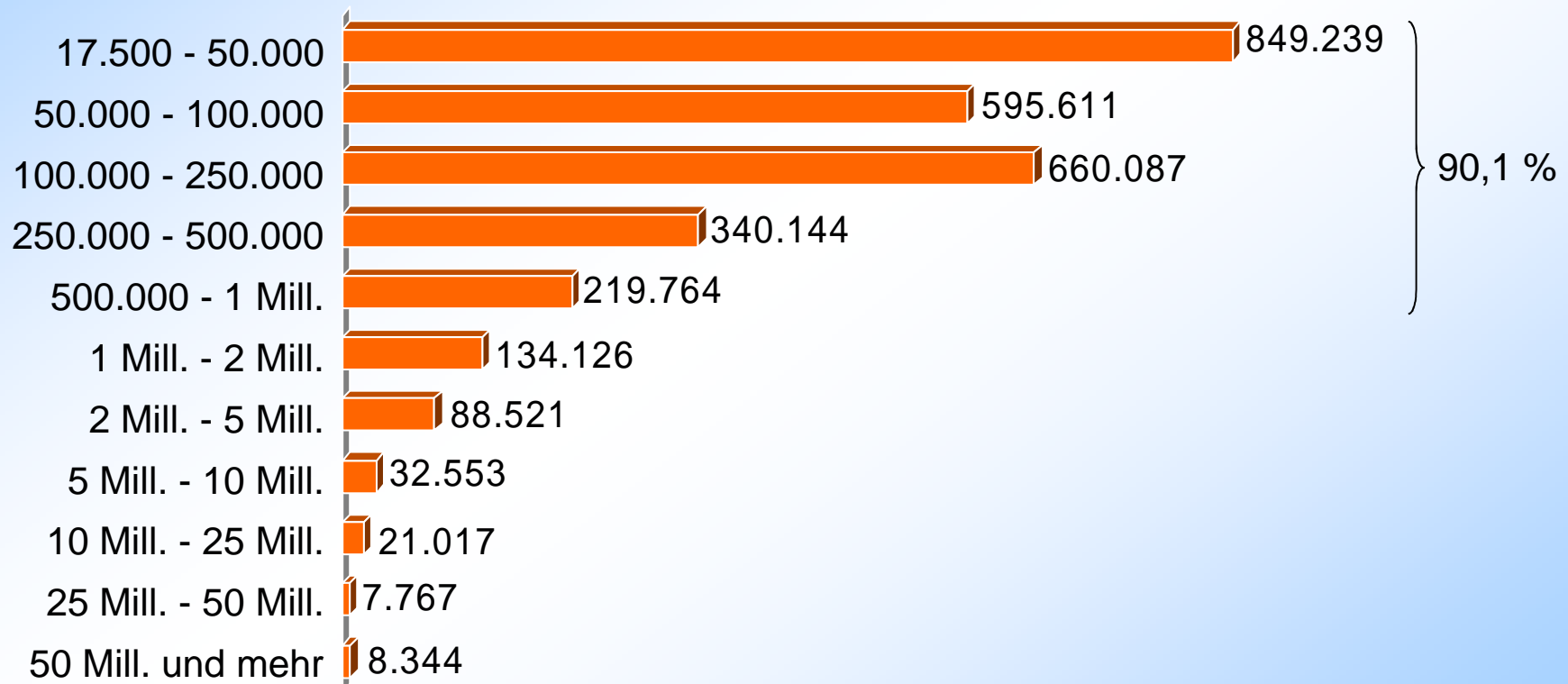
## Qualitative Kriterien

- Einheit von Eigentum, Leitung, Haftung und Risiko, d.h. der Einheit von wirtschaftlichen Existenz des Unternehmens und seiner Leitung und der
- Verantwortlichen Mitwirkung der Leitung an allen unternehmenspolitisch relevanten Entscheidungen

## Mittelstand nach quantitativen und qualitativen Definitionsmerkmalen



## Unternehmen<sup>1</sup> in Deutschland 2004 nach Umsatzgrößenklassen

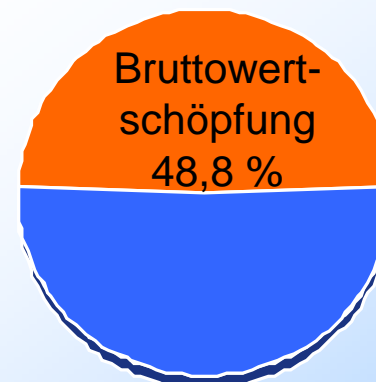
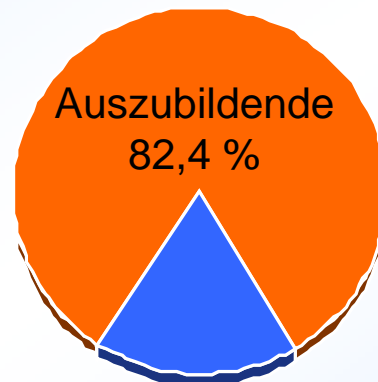
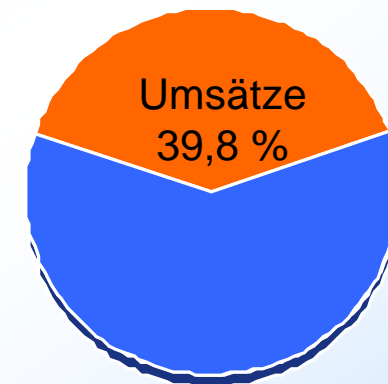
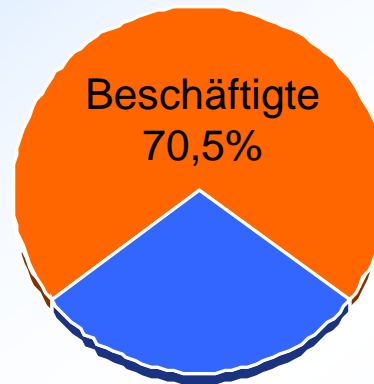
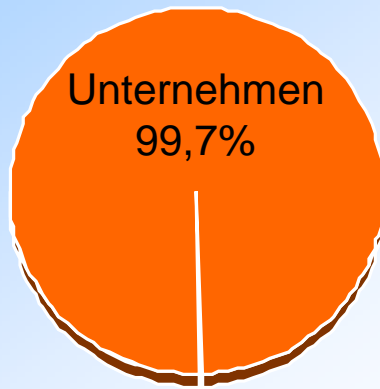


**Insgesamt 2.957.173 Unternehmen**

<sup>1</sup> Nur Steuerpflichtige mit Lieferungen und Leistungen von mehr als 17.500 €

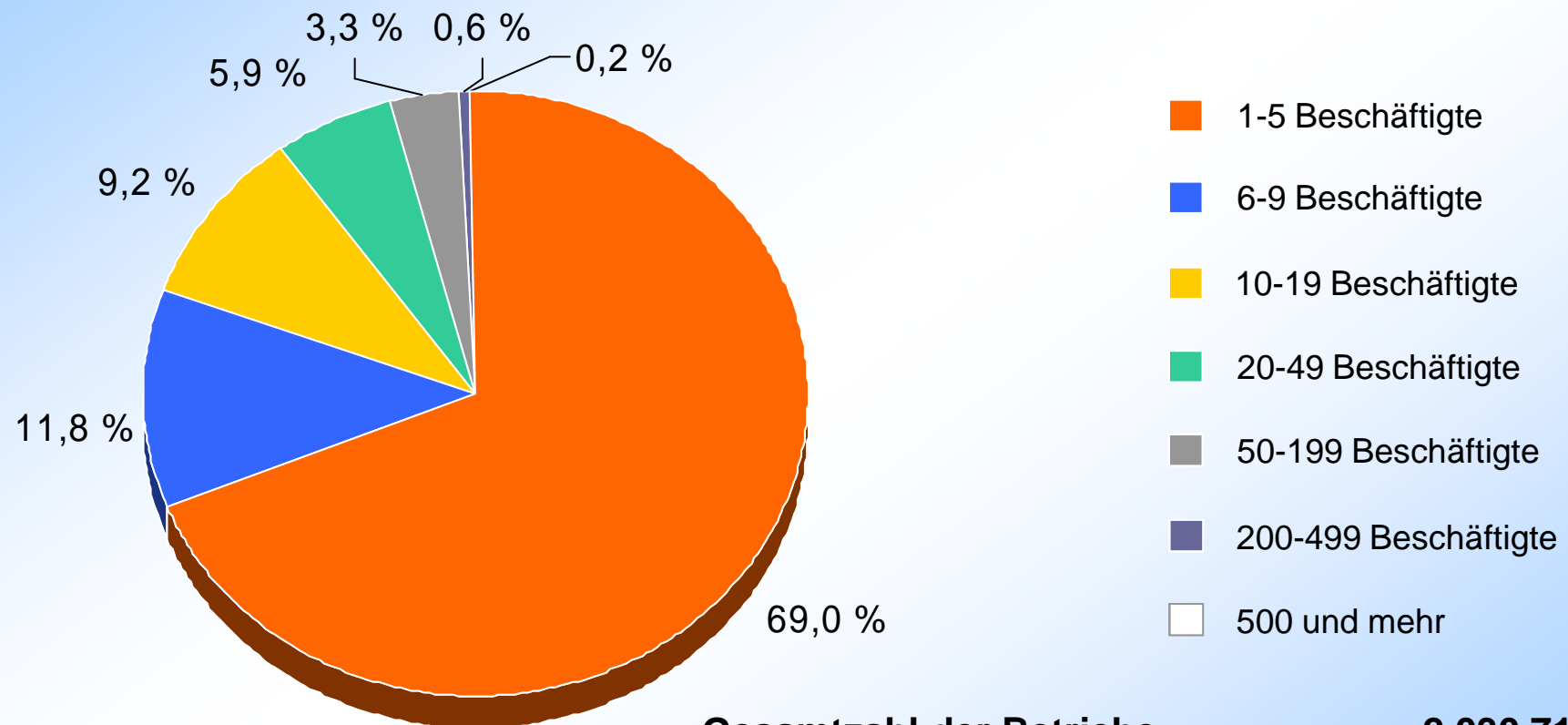
Quelle: Statistisches Bundesamt: Sonderauswertung der Umsatzsteuerstatistik 2004 im Auftrag des IfM Bonn, Wiesbaden, 2006, und Berechnungen des IfM Bonn

## Mittelstand in Deutschland 2004



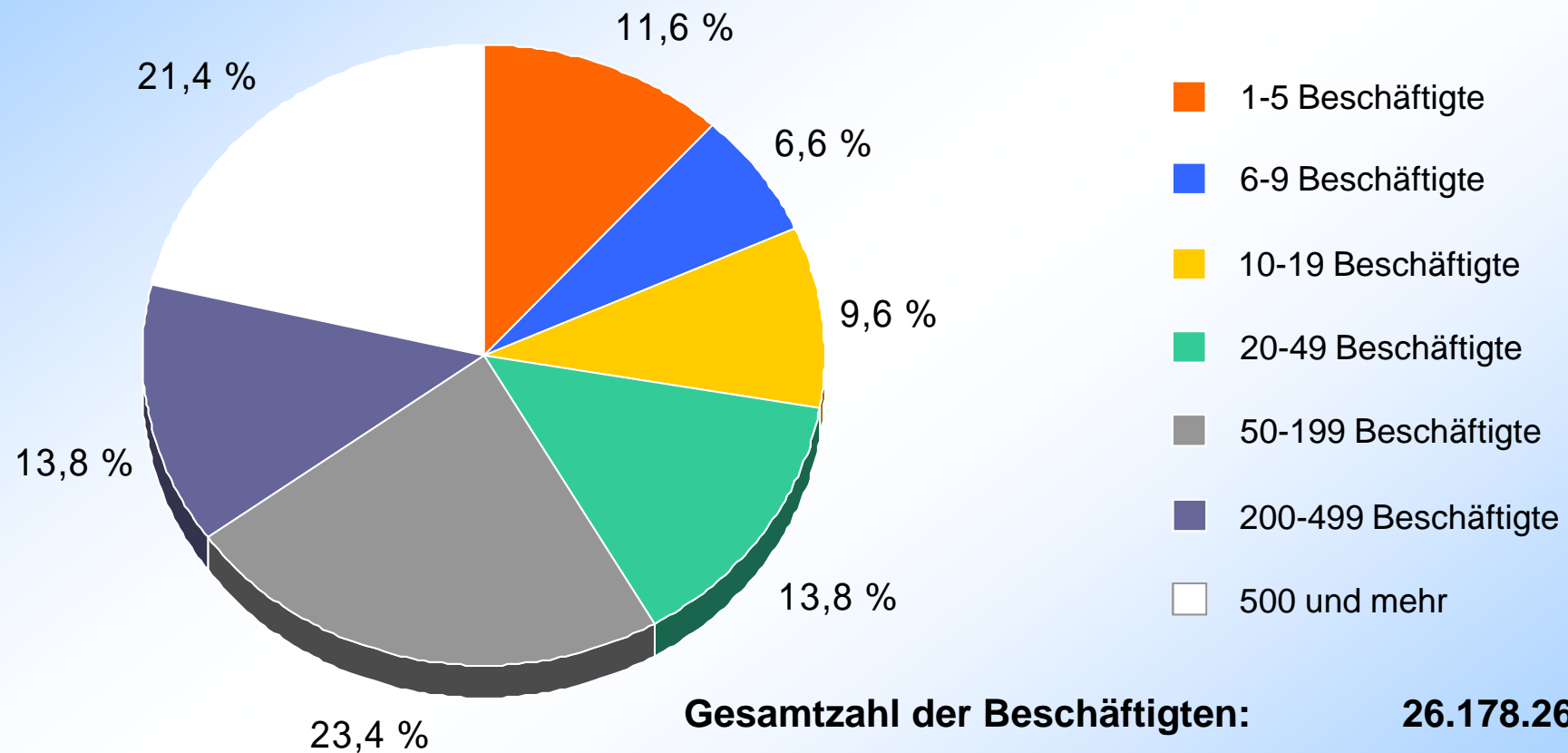
■ Anteil KMU

## Betriebe mit sozialversicherungspflichtig Beschäftigten 2005



<b>Gesamtzahl der Betriebe:</b>	<b>2.030.712</b>
hiervon Betriebe mit 1-9 Beschäftigten:	1.641.059
Betriebe mit 10-499 Beschäftigten:	385.010
und Betriebe mit 500 und mehr:	4.643

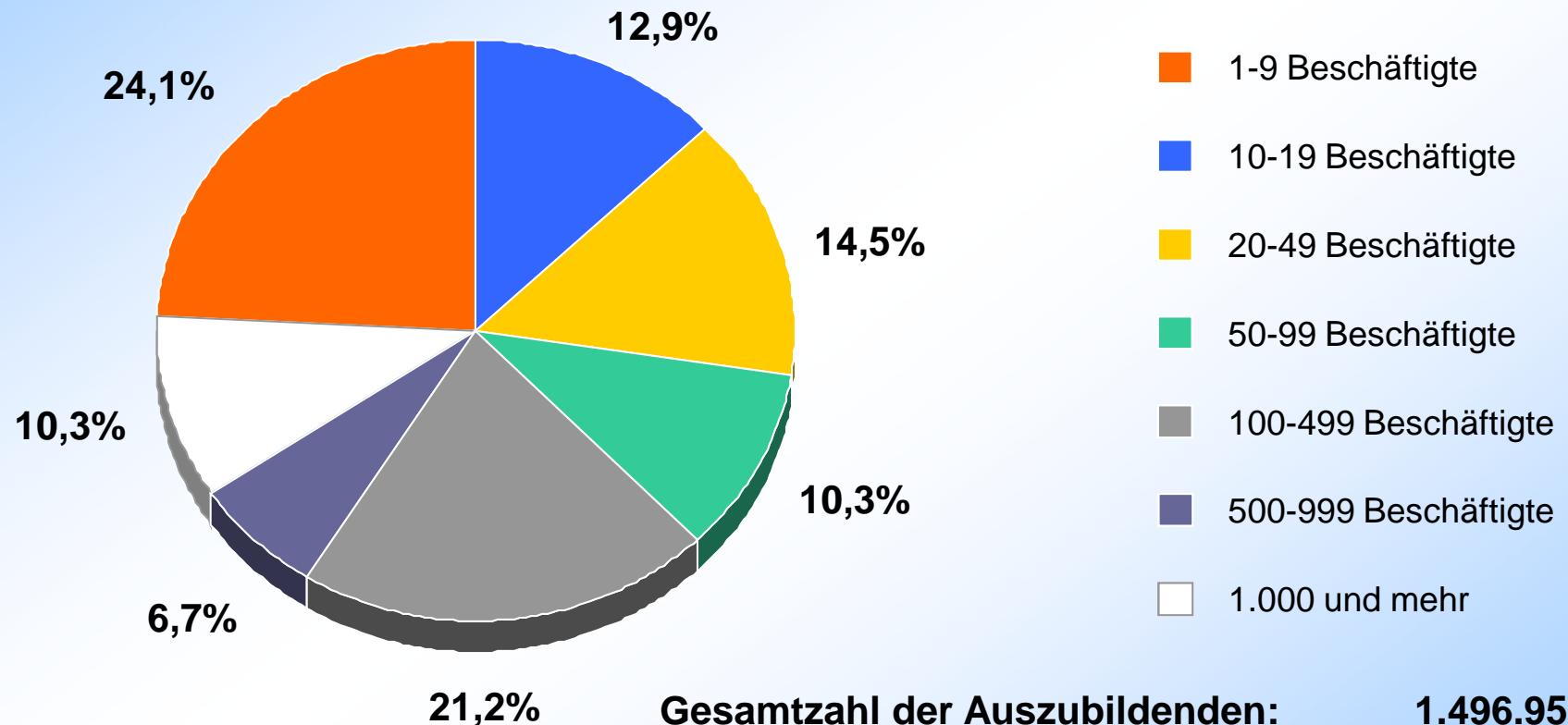
## Betriebsgrößenstruktur nach der Zahl der Beschäftigten 2005



**Gesamtzahl der Beschäftigten:** 26.178.266  
 hiervon Betriebe mit 1-9 Beschäftigten: 4.752.290  
 Betriebe mit 10-499 Beschäftigten: 15.834.843  
 Betriebe mit 500 und mehr Beschäftigten: 5.591.133



## Auszubildende nach Beschäftigtengrößenklassen 2002



<b>Gesamtzahl der Auszubildenden:</b>	<b>1.496.959</b>
hiervon Betriebe mit 1-9 Beschäftigten:	360.527
Betriebe mit 10-499 Beschäftigten:	881.576
Betriebe mit 500 und mehr Beschäftigten:	254.856